

№ 4
Апрель

ВЕСЕЛЫЕ КАРТИШКИ

1978

Детский
юмористический

журнал
ЦК ВАСМ

ПОЗДРАВЛЯЮ ВЕСЁЛЫХ ЧЕЛОВЕЧКОВ И ВСЕХ ЧИТАТЕЛЕЙ
ЖУРНАЛА "ВЕСЁЛЫЕ КАРТИНКИ" С ДНЁМ КОСМОНАВТИКИ
ЖЕЛАЮ КОСМИЧЕСКИХ УСПЕХОВ В ТРУДЕ, УЧЁБЕ И СПОРТЕ.

Г. БЕРЕГОВОЙ, лётчик-космонавт СССР,
дважды Герой Советского Союза,
генерал-лейтенант авиации




Рисунок Е. ШАБЕЛЬНИКА

ДОРОГИЕ РЕБЯТА

Почтальон принёс очень много писем с удивительными вашими вопросами... Кто сильнее, слон или кит? Где продают билеты на Луну?.. Целый мешок разных «почему, где, когда» с яркими, весёлыми детскими рисунками.

Все мальчики, все девочки любят спрашивать: «А что внутри у говорящей куклы? Куда убегает из телевизора Чебурашка? Что внутри у папиных часов? Можно ли увидеть серединку старинного корабля? Как посмотреть внутрь телебашни? Что внутри у ракеты?..»

Письма рассказали нам о том, как один мальчик разобрал говорящую куклу, развинтил папины часы, а теперь ходит и поглядывает на телебашню... Поэтому на всякий случай мы решили печатать картинку под названием «А что внутри...».



ЧТО ВНУТРИ У РАКЕТЫ?

На этих картинках — необыкновенный космодром. На первой обложке готовится к полёту ракета. С верхней части ракеты снят обтекатель. Мы видим, что ракета несёт в себе космический корабль с двумя отважными пилотами. Пройдёт несколько минут, обтекатель поставят на место, и могучие двигатели ракеты вынесут к звёздам, поднимут корабль даже выше голубого неба! И потом он сам полетит в бесконечном пространстве над нашей Землёй.


А билеты на Луну пока нигде не продают. Ещё не придумали, как ребятам удобнее летать на Луну. Без мамы и папы или вместе с ними... Но когда начнут продавать билеты, мы обязательно вам расскажем. А пока ребята разглядывают модели спутников и межпланетных кораблей. Выбирают самый удобный, самый крепкий, самый надёжный.

Путешествие в космос — очень серьёзное дело. Так думают Самоделкин и Карандаш, готовясь к полёту...

Дана команда.

Включены двигатели.


ВНИМАНИЕ! ТРИ... ДВА... ОДИН... СТАРТ!



1. Ура! Поехали!



2. Вот она какая, невесомость!



3. С чего начать? Конечно, с рисования!



4. Держи! Лови!




5. Водяной колобок... Он из банки ушел, ко мне приплыл...



6. У нас на борту всё в порядке...



7. А за бортом?



8. Какая она всё-таки красивая, наша Земля!




9. Не пора ли нам обедать?




12. В открытый космос — на охоту за падающими звёздами.



10. Ай! Ай! Ай!




13. А ты куда, Самоделкин?




11. Смекалка и в невесомости смекалка.




16. До свидания, космос!
Здравствуй, Земля!



15. Смелая летит!
Готовимся к стыковке!



14. Вот так звёздочка!





валентин
берестов

КТО ЧЕМУ НАУЧИТСЯ

Чему первым делом научится кошка?
— Хватать!
Чему первым делом научится птица?
— Летать!
Чему первым делом научится школьник?
— Читать!

Котёнок вырастет кошкой,
Такой же, как все на свете.
Птенец превратится в птицу,
Такою ж, как все на свете.
А дети читают,
А дети мечтают,
И даже их папы и мамы не знают,
Кем станут, кем вырастут дети.



Эмма МОШКОВСКАЯ

БЕГЕМОТИК

Рисунки Э. НАЗАРОВА

НО БЕГЕМОТИКИ... ЕСЛИ БЫ
БЕГЕМОТИКОВ БЫЛО ТАК ЖЕ
МНОГО, КАК МУРАВЬЕВ...
И ЕСЛИ БЫ ОНИ БЫЛИ ВСЕ
ВМЕСТЕ, В ОДНОЙ КУЧЕ,
ПРЕДСТАВЛЯЕТЕ СЕБЕ, ЧТО БЫ
ЭТО БЫЛ ЗА ГРОХОТ
И ТОПОТ И ГУЛ И ГАМ!
И ТАРАРАМ!
И УЖАС ЧТО ТАКОЕ!!!
И ЧТО БЫ СКАЗАЛА МАМА...»



И ДАЛЬШЕ БЫЛИ
ПЧЕЛЫ.
ИХ ТОЖЕ БЫЛО
ОЧЕНЬ
МНОГО. ИХ БЫЛО
ТОЛЬКО ЧУТОЧКУ
МЕНЬШЕ, ЧЕМ
МУРАВЬЕВ.
ОНИ ВЕСЕЛО ЖУЧЖАЛИ,
И ОНИ БЫЛИ ВСЕ
ВМЕСТЕ, И ОНИ
НИКОГО НЕ БОЯЛИСЬ!

И ДАЛЬШЕ ОН
УВИДЕЛ КРОЛИКОВ.
ИХ БЫЛО,
ПОЖАЛУЯ,
НЕ ТАК УЖ МНОГО:
ВСЕГО
ТОЛЬКО
СТО!
А КАК ИМ
БЫЛО ВЕСЕЛО!
КАК ИМ
БЫЛО ВЕСЕЛО!..




«ЕСЛИ БЫ БЕГЕМОТИКОВ
БЫЛО СТОЛЬКО, СКОЛЬКО
БЫЛО... — ПОДУМАЛ БЕГЕ-
МОТИК, — НЕТ, ЭТО ТОЖЕ
НЕВОЗМОЖНО. ЭТО БЫЛ
БЫ ГРОХОТ И ТОПОТ!
И ГУЛ И ГАМ! И ЕЩЕ
БАМ!
...ВЫ ЖЕ ПОНИМАЕТЕ...»
И ОДИНОКИЙ БЕГЕМОТИК.
ОДИН-ОДИНШЕНЕК,
СОВЕРШЕННО ОДИН
ПОШЕЛ ДАЛЬШЕ.

НО
100
БЕ-
ГЕ-
МО-
ТИ-
КОВ?..
НЕТ!!




И БЕГЕМОТИК
ГРУСТНО
ПОШЕЛ
ДАЛЬШЕ.
ОДИН-ОДИНШЕНЕК...
СОВЕРШЕННО ОДИН.







ШЕЛ ОДИН БЕГЕМОТИК...
ОДИН-ОДИНШЕНЕК...
СОВЕРШЕННО ОДИН...
И КОГДА ОН ВСТРЕТИЛ
МНОГО-МНОГО
МУРАВЬЕВ И УВИДЕЛ,
КАК ВЕСЕЛО ОНИ
СУЕТЯТСЯ,

ОН ПОДУМАЛ:
«ЧТО Ж, КОНЕЧНО, ВЕДЬ
ИХ ТАК МНОГО...»



И, ПОДУМАВ ОБ ЭТОМ
И ПРЕДСТАВИВ
СЕБЕ ЭТО,
БЕГЕМОТИК
ПОШЕЛ ДАЛЬШЕ.
ОДИН БЕГЕМОТИК...
ОДИН-ОДИНШЕНЕК...
СОВЕРШЕННО ОДИН...





Отогните скрепки и выньте центральный разворот. Разверните его. На одной стороне разворота — панорама Кремлёвского Дворца съездов, а на другой — флажок.

СНАЧАЛА ДЕЛАЙТЕ ФЛАЖОК, А ПОТОМ — ПАНОРАМУ.

ПАНОРАМА КРЕМЛЁВСКОГО ДВОРЦА СЪЕЗДОВ

Делать панораму нужно обязательно с помощью старших, аккуратно и не торопясь.

Наклейте рисунок на плотную бумагу, положите его под пресс и дайте как следует высохнуть.

На рисунке вы увидите сплошные чёрные линии, пунктирные и точечные. По сплошным линиям сделайте сквозные прорезы. По точечным линиям согните рисунок под прямым углом на себя, по пунктирным — от себя (смотри чертёж).

Чтобы панорама была устойчивее, вы можете слегка надрезать рисунок по пунктирным и точечным линиям. Надрезы нужно делать осторожно, чтобы не прорезать бумагу насквозь. По пунктирным линиям надрезы делайте с обратной стороны рисунка, по точечным — с лицевой.

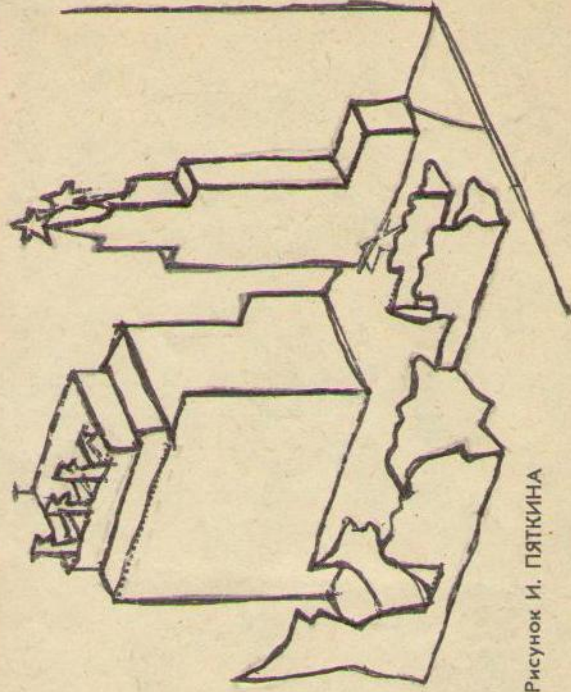






Рисунок И. ПЯТКИНА



ХVІІІ СЪЕЗД ВЛКСМ





Любимой Родине служить

Всегда готовы!

Достойной сменой старшим быть

Всегда готовы!




Рисунок 2



Рисунок 3

1. ВОЗЬМИ ДЛЯ ФЛАЖКА ЛИСТ КРАСНОЙ БУМАГИ ТАКОГО РАЗМЕРА, КАК НА РИСУНКЕ 1. ЛИСТЫ РАЗНОЦВЕТНОЙ БУМАГИ — ДЛЯ УКРАШЕНИЯ, А ТАКЖЕ ПРИГОТОВЬ ПАЛОЧКУ, КЛЕИ И НОЖНИЦЫ.
2. ПРИКЛЕИ К УЗКОЙ СТОРОНЕ ЛИСТА КРАСНОЙ БУМАГИ ПАЛОЧКУ — ВОТ ФЛАЖОК И ГОТОВ.
3. ТЕПЕРЬ УКРАСЬ СВОИ ФЛАЖОК. ПЕРЕВЕДИ НА ЦВЕТНУЮ БУМАГУ РИСУНОК ГОЛУБЯ (РИСУ-

Сделай сам флажок к празднику Первомая

- НОК 2). ВЫРЕЖЬ ПЕРЕРИСОВАННОГО ГОЛУБЯ, ПО ПУНКТИРНЫМ ЛИНИЯМ РАЗРЕЖЬ ХВОСТ НА ПОЛОСКИ, ЗАКРУТИ ИХ НА КАРАНДАШ (СМОТРИ РИСУНОК 3) И НАКЛЕИ ГОЛУБЯ НА ФЛАЖОК.
4. ДРУГУЮ СТОРОНУ ФЛАЖКА УКРАСЬ ЦВЕТАМИ ИЗ РАЗНОЦВЕТНОЙ БУМАГИ. РАССМОТРЕВ РИСУНОК 4 И 5, ТЫ ПОИМЕШЬ, КАК ИХ СДЕЛАТЬ.
5. ЧТОБЫ ФЛАЖОК СТАЛ СОВСЕМ НАРЯДНЫМ, К ПАЛОЧКЕ ПРИКЛЕИ СКРУЧЕННЫЕ РАЗНОЦВЕТНЫЕ ПОЛОСКИ БУМАГИ.



Клей
Рисунок 4





Рисунок 5



ДАЛЬШЕ БЫЛИ
ЦЫПЛЯТА.
ПЯТНАДЦАТЬ
ПУШИСТЫХ ЦЫПЛЯТ,
КОТОРЫМ БЫЛО
ПРОСТО ОТЛИЧНО!
ТАК ОНИ ДРУЖНО
ПИЩАЛИ, И ДРУЖНО
КЛЕВАЛИ, И ДРУЖНО
ПОДСКАКИВАЛИ,
И ДРУЖНО
ПОДПРЫГИВАЛИ,
И ДРУЖНО
ПРОБОВАЛИ ЛЕТАТЬ!




И КАК РАЗ
ПОКАЗАЛСЯ
ЕЩЕ ОДИН
БЕГЕМОТИК!
ОДИН-ОДИНЕШЕНЕК,
СОВЕРШЕННО ОДИН.



А КОГДА ДВОЕ,
ВСЕГО
ТОЛЬКО ДВОЕ —
ЭТО,
ОКАЗЫВАЕТСЯ,
ХОРОШО!
ТАК ХОРОШО,
ТАК ХОРОШО,
ЧТО ПРОСТО
ОТЛИЧНО!
И ПРИ ЭТОМ
СОВСЕМ-СОВСЕМ
ТИХО.



БЫВАЕТ
И ГРОХОТ,
И ТОПОТ,
И ГУЛ,
И ГАМ,
И БАМ,
И ЕЩЕ ТАРАРАМ,
И ВОЛОСЫ ДЫБОМ!



А ОДИН
БЕГЕМОТИК
И ОДИН
БЕГЕМОТИК —
ЭТО ДВА
БЕГЕМОТИКА!



ТОЛЬКО ИНОГДА,
ТОЛЬКО ИЗРЕДКА,
НУ ВСЕГО ТОЛЬКО
СЕМЬ РАЗ В НЕДЕЛЮ.



И ГРОМ
И МОЛНИИ!
И ЗЕМЛИ
ТРЯСЕНИЕ!



...НО
15
БЕГЕМОТИКОВ...
КАКАЯ
ЭТО
ГРОХОТ,
И ТОПОТ,
И ГУЛ...




КУКЛАВРЕКУ!



НО ЭТО ТАК
ЗАМЕЧАТЕЛЬНО!!!

XVIII съезд ВЛКСМ

Прими, комсомол,
В этот радостный час
Спасибо за всё,
Что ты сделал для нас.



Кадыров Вахид, «Салют нефтяникам!»



Никитин Вадим, «Танец дружбы»

ПРИНИМАЙ,


Однажды воспитательница
спросила:

- Что такое комсомол?
 - Комсомол — это комсомольцы, — сказал Вахид.
 - Правильно, — сказала воспитательница.
 - А какой у комсомольцев будет съезд?
 - Комсомольский, — опять сказал Вахид.
 - А какие мы сделаем подарки?
 - Я вымою все тарелки, — сказала Алла.
 - А я вымою все ложки, — сказал Фаррах.
 - А я вымою все уши, — сказал Ахмед.
 - А я съем всю кашу, — сказал Фикрет.
 - Молодцы! — сказала воспитательница.
 - Но как же мы эти ваши подарки пошлём на съезд?
 - А на съезд мы пошлём другие подарки — наши картинки, — сказал Вахид.
- И послали.
Принимай, комсомол, подарки!

Анатолий ЛЕЛЬЕВР




Рисунок Л. ФИЛИПОВОЙ



КОМСОМОЛ, ПОДАРКИ!

*Рисунки ребят
из детских садов
города
Баку*



Тихтова Алла. «Сладкий урожай»



Таран. «Мы тоже хотим быть сильными»



Ализаде Фаррах. «Молодой чабан»



СКАЗКА О ЦВЕТНЫХ КАРАНДАШАХ, ДОБРОЙ КИСТОЧКЕ И ЗЛОМ КАШЕЕ БЕЩЕВНОМ

Феликс ШАПИРО

Рисунки Э. ГОРОХОВСКОГО

В ОТ ОДНАЖДЫ, КОГДА
КИСТОЧКА РАСКРАШИВАЛА
КРЫЛЬШКИ КРАСАВИЦ,
ЗАБСЧЕК, КАШЕЕН
ХОХИТИЛ ЕЕ И ЗАПЕР
В СЫРОМ
Т ЕМНОМ
ОДЗЕМЕЛЬЕ



ЖИЛИ-БЫЛИ В ОДНОЙ РАЗНОЦВЕТНОЙ СКАЗКЕ
БЕСЕЛЫЕ БРАТЯ-КАРАНДАШИ: КРАСНЫЙ,
СИНИЙ, ЗЕЛЁНЫЙ И ИХ
СЕСТРА —
ДОБРАЯ
КИСТОЧКА



А В СОСЕДНЕЙ СКАЗКЕ ОБИТАЛ ЗЛОЙ
КАШЕЕ БЕЩЕВНЫЙ. ОН
МЕЧТАЛ
О ТОМ, ЧТОБЫ ВСЕ СКАЗ-
ЗКИ БЫЛИ
УНЫЛЬНЫМИ
И МРАЧНЫ-
МИ, И ПО-
ЭТОМУ
НЕ НАВИДЕЛА
РАЗНОЦВЕТ-
НЬЯХ
БРАТЯВ
И БЕСЕЛЮЮ
КИСТОЧКУ.


НЕДОКРАШЕННЫЕ БАБОЧКИ ПОЛЕТЕЛИ К
БРАТЯМ-КАРАНДАШАМ И РАСКАЗАЛИ ИМ О СЛУ-
ЧИВШЕМСЯ. В ТОТ ЖЕ МИГ БРАТЯ ОТПРАВИЛИСЬ
В ПУТЬ.



ЕЩЕ ИЗДАЛЕКА ЗАПРИМЕТИЛ
КАШЕЕ ХРАБРЕЦОВ И ПОСЛАЛ
ИМ НАВСТРЕЧУ СВОЕГО
СЛУГУ — СВИРЕТОГО ЗЛОДЕЯ
ПОДЖИГАЯ.



ХОТЕЛ ПОДЖИГАЙ БРАТЯВ СЧЕЧЬ — ИСПЕЛЕНИТЬ, АА
НЕ ТУТ-ТО БЫЛО... СИНИЙ
БРАТ БОГАТЫРЯ
ЗАИВАЙ ЗАИВАЙ —
ЛОВИЧА НАРИСОВАЛ.
И ОСТАЛСЯ ОТ
ПОДЖИГАЯ ОДИН
ПШИК.



ЗАЩИТЕЛ СХОВЕЙ-РАЗБОЙНИК ПО-ЗМЕЙНОМУ: „С-С-СЕЙЧАС
С-С-САДУЮ! ПЬИЮ ЗАДУШ-Ш-Ш-ШУ!“
ДА ТОЛЬКО ЭЯ
ГАЗИЛСЯ!
НАРИСОВАЛ БЕЛЕНЬИ
БРАТ ДРЕМУЧИИ
БОР, ХААРИЛСЯ
СХОВЕЙ О
ЖИВУЮ И
СТЕНКУ И
РАССЫПАЛСЯ
В ПРАХ.




УСЛЫХА КАЩЕЙ ЭТОТ
ПШИК - ЕЩЕ ПУЩЕ
РАССВИРЕПЕЛ.
ПРИКАЗАЛ ОН ЖЕСТОКОМУ
РАЗБОЙНИКУ СХОВЕЮ
БРАТЪВ ПОЛУБИТЬ.



НАДВИНУЛАСЬ ТЬМА НА БРАТЪВ,
В ГЛУБИ ЛЕЗЕТ,
БЕЗ ГЛУБИ СБИВАЕТ.
НО КРАСНЬИИ БРАТ
НЕ РАСТЕРЯЛСЯ -
НАРИСОВАЛ
СОЛНЫШКО ЯСНОЕ.
И ПРЕВРАТИЛАСЬ
ТЬМА - ТЬМУЩАЯ
В СВЕТАЛЫИ
ДЕНЬ.



А КАЩЕЙ
НЕ САДЕТСЯ -
ТЬМЕ-ТЬМУЩЕЙ
ВЕЛИТ НА
УДАЛЬЦОВ
НАВАЛИТЬСЯ.



ОСТАЛСЯ КАЩЕЙ
БЕЗ ЗАЩИТНИКОВ,
БЕЗ ЗАСТУПНИКОВ.
ОКРУЖИЛИ ЕГО
БРАТЪЯ - КАРАИДА -
ШИ И ТАК
РАЗУКРАСИЛИ,
ЧТО СТАЛ ОН
СОВСЕМ НЕУЗНА-
ВАЕМЫИ И
ДАЖЕ ЗАВОРАИИ
ЧЕЛОВЕЧЕСКИИ
ГОЛОСОМ.




(БЫЛ Я КАЩЕЕМ
БЕСЦВЕТНЫИ, А СТАЛ
ДОБРАКОМ
РАЗНОЦВЕТНЫИ.)

ОСВОБОДИЛИ
БРАТЪВ СВОЮ
СЕСТРИЦУ
А - ЗАМОК
БЫВШЕГО
КАЩЕЯ ВО
ДВОРЕЦ РАЗНО-
ЦВЕТНЫХ ПРАЗД-
НИКОВ
ПРЕВРАТИЛИ.
СТАЛИ В НЕИИ
ЖИТЬ - ПОЖИ-
ВАТЬ ДА
ГОСТЕЙ
ПРАЖДАТЬ.

Рисунки Б. АКУЛИНИЧЕВА


ПОКАЖИ
ПУТЬ
ЛУНОХОДА
К ВЫМПЕЛУ.



НАЙДИ ДВЕ ОДИНАКОВЫЕ РАКЕТЫ.

ПОДУМАЙ.
ОТГАДАЙ.

Рисунок Л. ФИЛИПОВОЙ



**ДОРИСУЙ ЭТУ КАРТИНКУ,
СОЕДИНИВ ТОЧКИ ПО ПОРЯДКУ**

Рисунок
на обложке
Е. Шабельнича

Главный
редактор
Р. А. ВАРШАМОВ

Редколлегия:
Е. А. Ведерников,
В. А. Дмитриев,
Р. И. Жуковская,
Н. И. Иванова
(зам. главного
редактора),
Р. А. Курбатова,
А. А. Соколовский,
И. П. Токмакова

Художественный
редактор
Т. Д. Зуйнова


Технический
редактор
Г. В. Каплан

© «Весёлые картинки»
1978 г.
Сдано в набор
21/II 1978 г.
Подписано к печати
10/III 1978 г.
Формат 84×108^{1/16}.
Печ. л. 1,25 (усл. 2,1).
Уч.-изд. л. 3.

Тираж 5 365 000 экз.
Цена 15 коп.
Заказ 127.
Индекс 70113.
№ 4 (260).
Двадцать третий
год издания.

Типография
ордена
Трудового
Красного
Знамени
издательства
ЦК ВЛКСМ
«Молодая гвардия».

Адрес редакции
и типографии:
103030, Москва, К-30,
Суцёвская, 21.
Тел. 251-15-00,
доб. 2-93, 3-90.



А СКОЛЬКО ТЫ СУМЕЕШЬ НАЙТИ НЕОДИНАКОВЫХ КОСМОНАВТОВ!

БЕРЕГИТЕ ЗЕЛЁНОГО ДРУГА

Как Незнайка всех насмешил

Рисунки Е. ФЁДОРОВОЙ

